

# 1. LINEアカウントでの会員登録 ～「E-SHOPの共通ID」をお持ちでない方～

➤ LINEアカウントでの新規会員登録を行うことで、LINEアカウントで当サイトへのログインが可能になります。

## STEP 1 QRコードを読み取り

スマートフォンなどLINEアプリをインストール済みの端末で、以下のQRコードを読み取ります。



※LINEアプリのカメラからは、アクセス出来ません。  
端末標準のカメラで撮影ください。

もしくは、サイト上部の「会員登録」  
「→LINE IDで登録」からもSTEP2へ進めます。

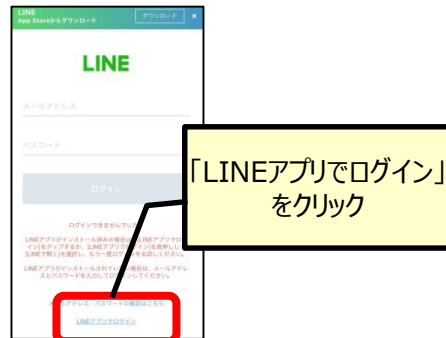


## STEP 2 (※1) LINE認証を許可

「LINE認証」画面へ進むので、「許可する」を押します。(※2)



※2) LINE認証画面へ進まず下記画面が表示される場合は、「LINEアプリでログイン」をクリックしてください。



## STEP 3 (※1) 友だち追加

お友達追加画面が表示されるので「友だち追加」を押します



## STEP 4 ご本人情報を入力

会員登録画面にて、必要事項を入力し、利用規約に同意して、会員登録を行います。



当サイトのトップページが表示されたら、**登録完了!**




## 2. LINEアカウント連携の方法 ～「E-SHOP共通ID」をお持ちの方～

- 「あい作共通ID」（メールアドレスのID）で当サイトをご利用の方は、「あい作共通ID」でログイン後に、LINEアカウント連携することで、LINEアカウントでも「あい作共通ID」でも当サイトへのログインが可能になります。

### STEP 1

#### 「マイページ」を表示

既存の「あい作共通ID」（メールアドレス）とパスワードでログイン後、画面上部のハンバーガメニューから、「マイページ」を開きます。



### STEP 2

#### LINEアカウント連携

「マイページ」の「会員情報編集」タブにて、「LINEアカウント連携」で「連携する」を押します。



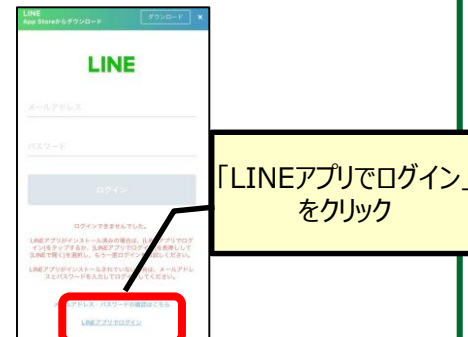
### STEP 3

#### LINE認証を許可

「LINE認証」画面へ進むので、「許可する」を押します。（※）



※LINE認証画面へ進まず下記画面が表示される場合は、「LINEアプリでログイン」をクリックしてください。



### STEP 4

#### 友だち追加

お友達追加画面が表示されるので「友だち追加」を押します。



「会員情報編集」へ戻ったら、**連携完了！**



### 3. LINEアカウントでのログイン方法

- ▶ LINEアカウントで会員登録済み、または「あい作共通ID」とLINEアカウント連携済みの方は、以下の要領でLINEアカウントにて当サイトへログインができます。

#### STEP 1 LINEアプリを開く

お手持ちのスマートフォンなどでLINEアプリを開きます。



#### STEP 2 JASTENAのトークを選択

LINEのトーク画面にて、JASTENA（ジャステナ）とのトークを選択します。



#### STEP 3 (※) トーク内のメニューから遷移

LINEのトーク内のメニューから当サイトへのリンクを押します。



#### STEP 4 トップ画面表示

LINEアカウントにて当サイトへ自動でログインされ、トップ画面が表示されます。

